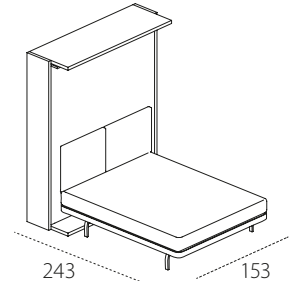
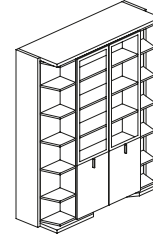
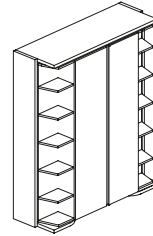
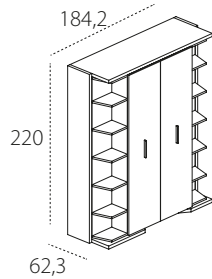




LGM

LGM.
protetto da brevetto



INFORMAZIONI TECNICHE

Mobile trasformabile a doppia funzione.

Nella versione giorno, il sistema è componibile con elementi a giorno e con ante; con un semplice movimento rotatorio si trasforma nella versione notte, in un letto matrimoniale sempre pronto, con rete a doghe, e piani di appoggio laterali estraibili.

Reti realizzate con telaio in ferro tubolare rinforzato e doghe in massello di faggio multistrato curvato fissate al telaio con guarnizioni in nylon/gomma regolabili. Su richiesta è possibile il rivestimento della rete con profilo in legno curvato.

Cinghie ferma materasso in nylon con fibbie a sgancio in nylon nero.

Testata tessile per letto imbottita, fissata direttamente al pannello schienale per mezzo di bottoni automatici, lavaggio come da etichetta tessuto.

Materassi di serie - H cm 18 singolo cm 150 x 190 peso kg 27-29, versioni smart molle, smart memory, memory 7 zone, memory deluxe, lattice.

H rete letto da terra cm 40.

Portata massima del letto kg 300.

FINITURE DI SERIE

STRUTTURA, FACCIATA E MENSOLE - Melaminico bianco, rovere sabbia, rovere moro, perla, tortora. Laccato nelle varianti campionario Cleicoloursystem. Essenze: noce dogato e rovere termotrattato solo per pannello facciata, fianchi facciata e mensole.

ANTE TELAIO IN ALLUMINIO E PANNELLI IN VETRO - Vetro acidato, specchio fumé, laccato, laccato bianco riflettente, specchio satinato (argento), vetro trasparente.

ANTE IN LEGNO - Melaminico bianco, rovere sabbia, rovere moro, perla, tortora. Laccato nelle varianti campionario Cleicoloursystem. Essenze: noce dogato e rovere termotrattato. Dialux bianco lucido.

LETTO +



LIBRERIA +



CONTENITORE +



= LGM