

ABBINAMENTI

	P01	M10	M22	ML11	ML38	M33	W016	W032	W117	D55	MB654	G30	G80
ANTE LEGNO	●	●	●	●	●	●	●	●	●	●	Dialux fugato	●	●
ANTE TELAIO	●												
CASSETTI	●	●	●	●	●	●	●	●					
BASI CON CASSETTO	●	●	●	●	●	●	●	●					
CASSETTIERE SU RUOTE	●	●	●	●		●	●	●					
BUSSOLOTTI	●	●	●	●	●	●	●	●	●				
SOPRALZI	●	●	●	●	●	●	●						
PENSILI PER KALI E TANGO*		●				●	●	●					

* Escluso pensili a parete con apertura "Premi Apri"



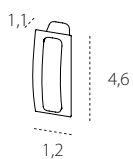
TIPOLOGIA MANIGLIA "MA" POMOLO P01

Applicazione: ante, cassetti
 Obbligatoria per ante telaio vetro
 Dimensioni: \varnothing 1,2 cm x P 2,1 cm
 Finitura: satinata



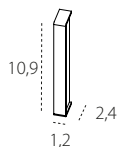
TIPOLOGIA MANIGLIA "MI" MANIGLIA M10

Applicazione: solo per modelli Kali Ponte - Kali Ponte Board - Kali Ponte Sofa
 Dimensioni: 4,6 x 1,1 x 1,2 cm
 Finitura: alluminio



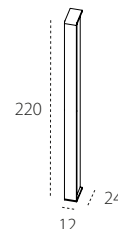
TIPOLOGIA MANIGLIA "MA"
MANIGLIA M10

BARRETTA CORTA
Applicazione: ante, cassetti
Dimensioni: 10,9 x 2,4 x 1,2 cm
Finitura: alluminio



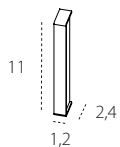
TIPOLOGIA MANIGLIA "MA"
MANIGLIA M22

BARRA LUNGA
Applicazione: ante, cassetti
Dimensioni: 22 x 2,4 x 1,2 cm
Finitura: alluminio



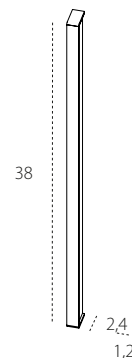
TIPOLOGIA MANIGLIA "ML"
MANIGLIA ML11

BARRETTA CORTA
Applicazione: ante, cassetti
Dimensioni: 11 x 2,4 x 1,2 cm
Finitura: alluminio + legno laccato



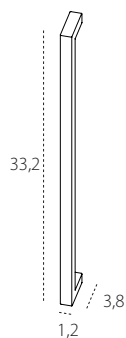
TIPOLOGIA MANIGLIA "ML"
MANIGLIA ML38

BARRA LUNGA
Applicazione: ante, cassetti
Dimensioni: 38 x 2,4 x 1,2 cm
Finitura: alluminio + legno laccato



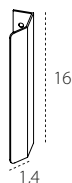
TIPOLOGIA MANIGLIA "MA"
MANIGLIA M33

Applicazione: ante, cassetti
Dimensioni: 33,2 x 3,8 x 1,2 cm
Finitura: alluminio



MANIGLIA W016

Maniglia posizionata a filo anta
 Applicazione: ante battente legno con chiusura ammortizzata, utilizzabile su ante lisce, multicolour e fugate, cassetti e cassettiere interne armadio
 Dimensioni: 16 x 1,4 cm
 Finiture: alluminio anodizzato, laccato in tutte le varianti Cleicoloursystem



MANIGLIA W032

Maniglia posizionata a filo anta
 Applicazione: ante battente legno con chiusura ammortizzata, utilizzabile su ante lisce e fugate, cassetti e cassettiere interne armadio
 Dimensioni: 32,2 x 1,4 cm
 Finiture: alluminio anodizzato, laccato in tutte le varianti Cleicoloursystem



MANIGLIA W117

Maniglia posizionata a filo anta
 Applicazione: ante battente legno con chiusura ammortizzata, utilizzabile su ante lisce, multicolour e fugate
 Dimensioni: 117,1 x 1,4 cm
 Finiture: alluminio anodizzato, laccato in tutte le varianti Cleicoloursystem



MANIGLIA D55

Maniglia posizionata a filo anta
 Applicazione: ante battente legno
 con chiusura ammortizzata,
 utilizzabile solo su ante fugate.

Dimensioni: taglio 55°
 65,4 x 1,4 cm

Finitura: alluminio anodizzato,
 laccato in tutte le varianti
 Cleicoloursystem

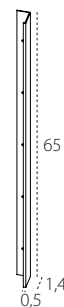


**TIPOLOGIA MANIGLIA "FA"
 MANIGLIA MB654**

Applicazione: esclusivamente sulle
 ante Dialux Fugato

Dimensioni: 65 x 0,5 x 1,4 cm

Finitura: alluminio



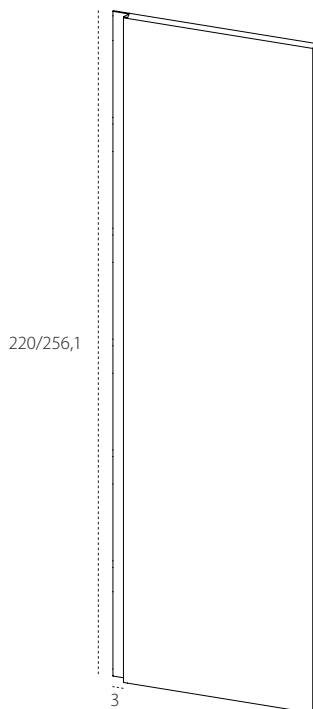
MANIGLIA G30

Anta gola verticale

Applicazione: sul lato dx o sx solo
 per ante battente

Dimensioni: 220/256,1 x 3 cm

Finitura: laccata in tutte le varianti
 Cleicoloursystem



MANIGLIA G80

Anta gola verticale

Applicazione: sul lato dx o sx solo per
 ante battente

Dimensioni: 220/256,1 x 8 cm

Finitura: laccata in tutte le varianti
 Cleicoloursystem

